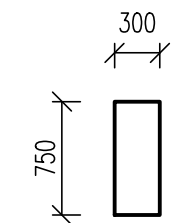
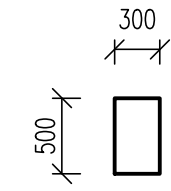


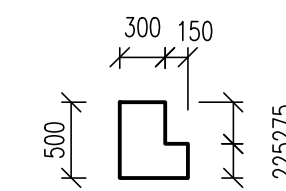
T01 - T03



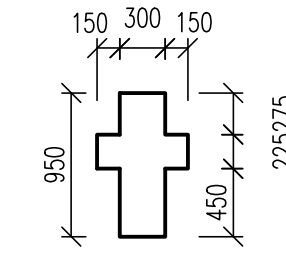
T04



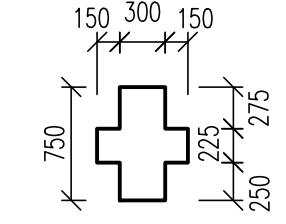
P01; P02; P06; P07



P03; P05



P04




BETON C30/37 XC1 – ATKOVÉ NOSNÍKY (A)  
BETON C35/45 XC1 – STROPNÍ PRŮVLAKY (P)  
BETON C30/37 XC1 – STROPNÍ ŽTUŽIDLA (T)  
BETON C35/45 XC1 – SLOUPY (S)  
BETON C30/37 XC1 – STĚNY (ST)  
BETON C30/37 XC1 – PRVKY SCHODIŠTĚ (SCH)  
BETON C30/37 XC2 – ZÁKLADOVÉ NOSNÍKY (ZN)  
BETON C12/15 X0 – PODKLADNÍ BETON  
KONSTRUKČNÍ OCEĽ S235  
VÝZTUŽ B500 B

POZNÁMKA:  
– VŠECHNY UVEDENÉ ROZMĚRY JSOU SKLADEBNÉ  
– TVAR ZÁKLADOVÝCH NOSNÍKŮ JE NUTNO KOORDINOVAT S VÝROBNÍ DOKUMENTACÍ HLUBINNEHO ZALOŽENÍ  
– OCELOVÉ STROPNÍ VÝMĚNY JSOU SOUČÁSTÍ DODÁVKY PANELŮ  
– ZEMNÍ PRVKY DLE SAMOSTATNÉ ČÁSTI PROJEKTOVÉ DOKUMENTACE  
– VÝKAZ PŘEFA PRVKŮ VIZ. SAMOSTATNÁ PŘÍLOHA

PROSTUPY  
POZICI A VELIKOST PROSTUPŮ KOORDINOVAT SE STAVEBNÍ ČÁSTÍ A PROJEKTY JEDNOTLIVÝCH PROFESÍ.

POŽÁRNÍ ODOLNOST ŽB KONSTRUKCÍ  
SLOUPY A PRŮVLAKY 2.NP – R 15 DP1  
SLOUPY A PRŮVLAKY 1.NP – R 30 DP1  
SLOUPY A PRŮVLAKY 1.NP V OSE "5.A" – "5.C" – R 45 DP1  
BLIŽŠÍ SPECIFIKACE VIZ. ČÁST D1.3 POŽÁRNĚ BEZPEČNOSTNÍ ŘEŠENÍ

Generální projektant:		Projektant číslo:		
		SMART PROJEKT s.r.o. Lanžhůvká 3648/2 690 02 Břeclav info@smart-projekt.cz		
Projektce 21% s.r.o. Na Sládku 214 684 01 Bebešovice projekce21@gmail.com				
Architekt:		- Vypracoval: ing. Roman Seiter		
HIP:		Ing. Michal Kolář Kreslil: ing. Roman Seiter		
Kontroloval:		Ing. Michal Kolář Zodp. projektant: ing. Lukáš Janda		
Stavebník:		Jihomoravský kraj, Žerotínovo nám. 449/3, 601 82 Brno		
Místo stavby:		Břeclav, 690 02, U Nemocnice		
		Ozn. projektu: -		
		Datum: 05/2024		
Název:		Formát: 10 x A4		
Novostavba výjezdové základny ZZS JmK, p. o. v Břeclavi				
Objekt:		SO 101 BUDOVA VÝJEZDOVÉ ZÁKLADNY		
Stupeň:		DPS		
Číslo:		D.1.2 STAVEBNÍ KONSTRUKČNÍ ŘEŠENÍ		
Měřítko:		1 : 50		
STROP 1.NP				
Název dokumentu:		102		
		Číslo přílohy		
		00		
		Revize		